

17 сентября 2017 года

Тверская обл., г. Удомля, Аэродром

Чемпионат и первенство Тверской области по спортивному туризму
на пешеходных дистанциях.

УСЛОВИЯ СОРЕВНОВАНИЙ В ДИСЦИПЛИНЕ
«ДИСТАНЦИЯ – ПЕШЕХОДНАЯ» (длинная)
3 класса

Класс дистанции: 3

Количество технических этапов: 6

ПЕРЕЧЕНЬ ЭТАПОВ, ПАРАМЕТРЫ, ОБОРУДОВАНИЕ И УСЛОВИЯ ПРОХОЖДЕНИЯ

СТАРТ

Этап. Ориентирование в заданном направлении.

Дистанция впечатана в карту. Окружности пронумерованы согласно порядку прохождения этапов и КП. Участник движется от старта до финиша в заданном направлении. Масштаб, сечение рельефа, формат карты, а также количество КП будет указано в технической информации.

Блок этапов 1-2. Наклонная навесная переправа вверх – Спуск по перилам. КВ = 8 мин.

Блок этапов следует проходить в следующем порядке:

- 1) участник переправляется по наклонной навесной переправе до ТО2 по условиям этапа 1;
- 2) участник спускается по вертикальным перилам по условиям этапа 2.

Блок этапов проходится без потери самостраховки. Движение участника с ВСС.

Этап 1. Наклонная навесная переправа вверх.

Параметры этапа:

Длина этапа	Кругизна
12 м	30°

Оборудование этапа:

ИС – БЗ, ТО1 – вертикальная опора, судейские двойные перила. КЛ – начало ОЗ.
ЦС – ОЗ, ТО2 – горизонтальная опора, 2 судейских карабина.

Действия:

Движение участника по п.7.9 разрешено только с самостраховкой по п.7.10.2.

Этап 2. Спуск по перилам.

Параметры этапа:

Длина этапа	Кругизна
6 м	90°

Оборудование этапа:

ИС – ОЗ, ТО2 – 2 судейских карабина.

ЦС – БЗ.

Действия:

Организация перил по п.7.6. Движение участника по п.7.12. Снятие перил по п.7.7.1

Этап 3. Переправа по параллельным перилам. КВ = 2 мин.

Параметры этапа:

Длина этапа	Расстояние от ТО1 до ОЗ	Расстояние от ОЗ до ТО2	Высота нижних перил над землей	Высота верхних перил над землей
19 м	2 м	4 м	1 м	2.2 м

Оборудование этапа:

ИС – БЗ, ТО1 – вертикальная опора, судейские перила. КЛ – начало ОЗ.

ЦС – БЗ, ТО2 – вертикальная опора. КЛ – окончание ОЗ.

Действия:

Участники проходят этап по судейским параллельным перилам с самостраховкой коротким усом по п.7.8. В случае падения участника с зависанием на самостраховке, участник восстанавливает своё положение на параллельных перилах и продолжает движение.

Этап 4. Переправа по бревну. КВ = 4 мин.

Параметры этапа:

Длина этапа	Расстояние от ИС до ОЗ	Расстояние от ОЗ до ЦС	Высота крепления судейского карабина на ТО1
8 м	0 м	0 м	1 м

Оборудование этапа:

ИС – БЗ, ТО1 – вертикальная опора, судейский карабин. КЛ – начало ОЗ.

ЦС – БЗ. КЛ – окончание ОЗ.

Действия:

Организация перил по п.7.6. Движение участника по п.7.14.1 Снятие перил по п.7.7.1

Блок этапов 5-6. Подъём по перилам – Наклонная навесная переправа вниз. КВ = 8 мин.

Блок этапов следует проходить в следующем порядке:

- 1) участник поднимается по вертикальным перилам до ТО1 по условиям этапа 5;
- 2) участник переправляется по наклонной навесной переправе по условиям этапа 6.

Блок этапов проходится без потери самостраховки. Движение участника с ВСС.

Этап 5. Подъём по перилам.

Параметры этапа:

Длина этапа	Крутизна
6 м	90°

Оборудование этапа:

ИС – БЗ, судейские перила.

ЦС – ОЗ, ТО1 – горизонтальная опора, 2 судейских карабина.

Действия

Движение участника по п.7.10.

Этап 6. Наклонная навесная переправа вниз.

Параметры этапа:

Длина этапа	Крутизна
12 м	30°

Оборудование этапа:

ИС – ОЗ, ТО1 – горизонтальная опора, 2 судейских карабина, судейские двойные перила.

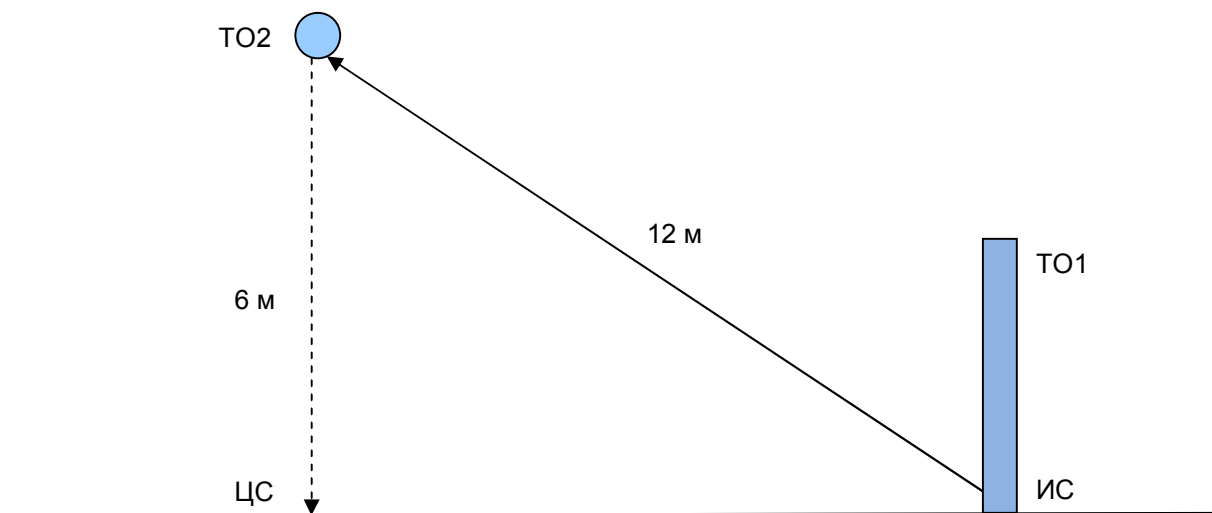
ЦС – БЗ, ТО2 – вертикальная опора. КЛ – окончание ОЗ.

Действия:

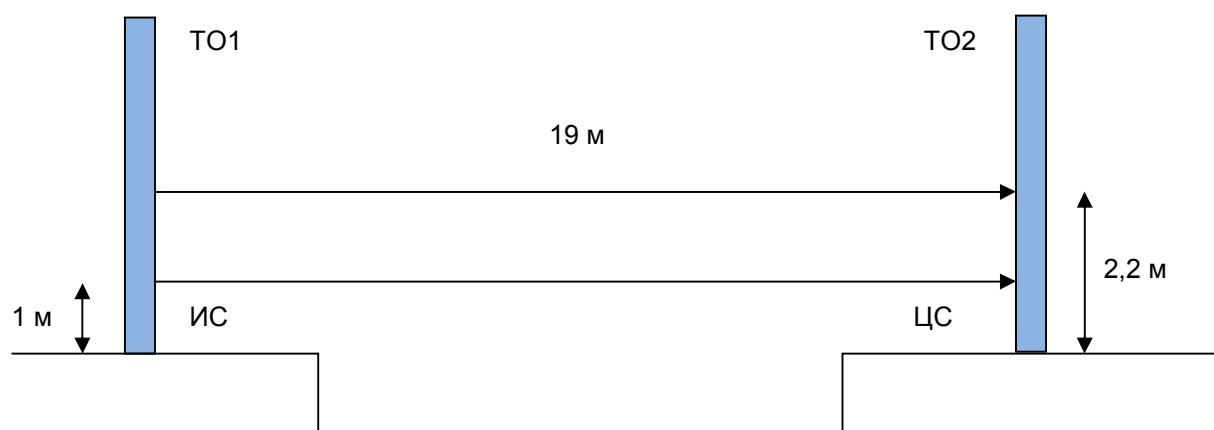
Движение участника по п.7.9 с самостраховкой по перилам, организованным согласно п.7.6. Снятие перил по п.7.7.1.

ФИНИШ

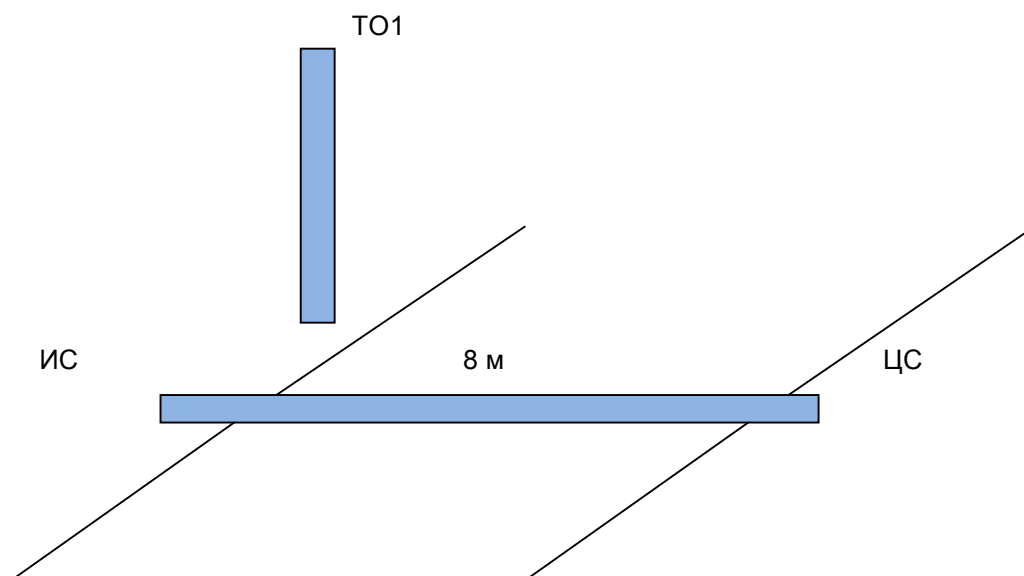
Блок этапов 1-2



Этап 3



Этап 4



Блок этапов 5-6

